



Bureau Veritas Exploitation SAS
CHAMPS SUR MARNE
6 boulevard Archimède
77420 CHAMPS SUR MARNE France
Mail : rachid.dehiri@bureauveritas.com

A l'attention de M. PLE CHARLES
CAISSE DEPOTS ET CONSIGNATIONS
56 RUE DE LILLE
75007 PARIS

Rapport de vérification périodique en exploitation des moyens de secours concourant à la sécurité incendie

- EXERCICE 2024 - 15 QUAI ANATOLE FRANCE - LIMITÉE AU SSI



Intervention du 09/03/2024

Coordonnées du site : QAF
Nom du site : 15 QAF
Latitude : 2.3232
Longitude : 48.8613

Lieu d'intervention : 15 QAF
15 QUAI ANATOLE FRANCE
75007 PARIS

Numéro d'affaire : 14416592
Référence du rapport : 14416592/73.3.1.R
Rédigé le : 23/03/2024
Par : Rachid DEHIRI
Ce document a été validé par son auteur



SOMMAIRE

PREAMBULE	4
Objet de la vérification	
Rappel des principes d'intervention	
Actions à mener	
Personne(s) rencontrée(s)	
Élément(s) objet(s) du présent rapport	
LISTE RECAPITULATIVE DES OBSERVATIONS ISSUES DE LA VERIFICATION	7
LISTE RECAPITULATIVE DES OBSERVATIONS	
RENSEIGNEMENTS GENERAUX	11
RENSEIGNEMENTS GENERAUX ET ADMINISTRATIFS	
Fiche n° 1 identification : RENSEIGNEMENTS GENERAUX ET ADMINISTRATIFS	
Avis général : Satisfaisant.	11
ASPECT DOCUMENTAIRE	
Fiche n° 2 identification : ASPECT DOCUMENTAIRE	
Avis général : Satisfaisant.	13
DOCUMENTS LIES A LA SECURITE INCENDIE	
Fiche n° 3 identification : DOCUMENTS LIES A LA SECURITE INCENDIE	
Avis général : Satisfaisant.	15
MOYENS D'EVACUATION DES PERSONNES	17
SYSTEME DE SECURITE INCENDIE	
Fiche n° 4 identification : SYSTEME DE SECURITE INCENDIE	
Avis général : Non satisfaisant: Les vérifications ont fait apparaître les défauts ou anomalies mentionnées dans la « Liste récapitulative des observations issues de la vérification » auxquelles il y a lieu de remédier.	17
DEVERROUILLAGE DES ISSUES DE SECOURS VERROUILLEES ELECTROMAGNETIQUEMENT	
Fiche n° 5 identification : DEVERROUILLAGE DES ISSUES DE SECOURS VERROUILLEES ELECTROMAGNETIQUEMENT	
Avis général : Non satisfaisant: Les vérifications ont fait apparaître les défauts ou anomalies mentionnées dans la « Liste récapitulative des observations issues de la vérification » auxquelles il y a lieu de remédier.	24
MOYENS DE LIMITER LA PROPAGATION DU FEU	26
PORTES RESISTANTES AU FEU TELECOMMANDEES	
Fiche n° 6 identification : PORTES RESISTANTES AU FEU TELECOMMANDEES	
Avis général : Non satisfaisant: Les vérifications ont fait apparaître les défauts ou anomalies mentionnées dans la « Liste récapitulative des observations issues de la vérification » auxquelles il y a lieu de remédier.	26
CLAPETS ET VOLETS COUPE FEU TELECOMMANDES	
Fiche n° 7 identification : CLAPETS ET VOLETS COUPE FEU TELECOMMANDES	
Avis général : Non satisfaisant: Les vérifications ont fait apparaître les défauts ou anomalies mentionnées dans la « Liste récapitulative des observations issues de la vérification » auxquelles il y a lieu de remédier.	28

SOMMAIRE

MOYENS D'EVACUATION DES FUMEEES31

DESENFUMAGE MECANIQUE (ERP/CDT)

Fiche n° 8 identification : DESENFUMAGE MECANIQUE (ERP/CDT)

Avis général : Non satisfaisant: Les vérifications ont fait apparaître les défauts ou anomalies mentionnées dans la « Liste récapitulative des observations issues de la vérification » auxquelles il y a lieu de remédier.31

Préambule

Objet de la vérification

Bureau Veritas Exploitation a le plaisir de vous remettre le rapport de vérification périodique en exploitation de vos installations.

Ce rapport comprend une ou plusieurs fiches suivant les installations vérifiées :

- La fiche « renseignements généraux » mentionne l'identification de l'établissement, son classement, le texte de référence, l'avis général et les éventuelles actions à entreprendre ;
- La fiche « aspect documentaire » mentionne les documents mis à disposition lors de la vérification, la déclaration des modifications apportées à l'installation et les éventuelles observations liées à cette fiche ;
- Une ou plusieurs fiche(s) « équipement » qui précise le(s) type(s) d'installation, caractéristiques techniques essentielles, l'avis général, les éventuelles actions à entreprendre ainsi que le contenu de la prestation effectuée par Bureau Veritas, à l'aide des moyens mis à sa disposition.

Rappel des principes d'intervention

La vérification a été réalisée en référence à la réglementation mentionnée dans la fiche « Renseignements généraux » ou « équipement ».

Les examens effectués ainsi que les éventuelles mesures et participations aux essais ont été réalisés :

- dans la configuration présentée le jour de la vérification ;
- sur les parties visibles et accessibles ;
- sans démontage ;
- sans intervention nécessitant la modification ou le déréglage des circuits ou dispositifs de sécurité ;
- en utilisant les accès permanents ou spécialement aménagés, appropriés et conformes à la réglementation.

A défaut d'une mention contraire dans les fiches du présent rapport, la vérification ne porte pas sur :

- les opérations d'entretien et de maintenance des appareils ou équipements ;
- la vérification de l'éclairage de sécurité qui fait l'objet d'une prestation indépendante ;
- la vérification des dégagements dont les caractéristiques ont été vérifiées à la conception de l'ouvrage.

Par ailleurs, Bureau Veritas ne peut être tenu pour responsable des dommages provoqués lors de la vérification par les essais de fonctionnement, ceux-ci ayant pour objectif de vérifier l'absence d'anomalie dans le fonctionnement de l'appareil ou de l'équipement.

Le présent document n'est pas un rapport de vérification de conformité des installations.




Actions à mener




Sur la base de l'ensemble des informations en sa possession et notamment des « avis généraux » du présent rapport, le client doit prendre en compte ces avis et, le cas échéant, remédier aux écarts ou défauts constatés lors de la vérification.

Le client doit tenir à jour un registre de sécurité par établissement, y consigner sa propre conclusion à partir des résultats des vérifications, y annexer le présent rapport et le tenir à disposition des utilisateurs, des autorités et de l'organisme de contrôle.

Préambule

Note sur les pictogrammes utilisés :

Pictogrammes			
Critères			
✓ Sans observation ✓ 100% des équipements vérifiés	✓	✓	✗
✓ 100% des essais réalisées ✓ 100 % des points vérifiés	✓	✗	✗ ou ✓

Pictogrammes	Avis général
	Satisfaisant
	Vérification partielle : certains points n'ont pas été vérifiés
	Non satisfaisant : les vérifications ont fait apparaitre les défauts ou anomalies mentionnées dans le récapitulatif des « listes récapitulative des observations issues de la vérification » auxquelles il y a lieu de remédier

Personne(s) rencontrée(s)

Notre interlocuteur a été accueilli par : Monsieur AUGER (CDC).

Elément(s) objet(s) du présent rapport

RENSEIGNEMENTS GENERAUX ET ADMINISTRATIFS

- ✓ Fiche n° 1 : Identification : 00.1
Avis général : **Satisfaisant.**

ASPECT DOCUMENTAIRE

- ✓ Fiche n° 2 : Identification : 00.2
Avis général : **Satisfaisant.**

DOCUMENTS LIES A LA SECURITE INCENDIE

- ✓ Fiche n° 3 : Identification : 20
Avis général : **Satisfaisant.**

SYSTEME DE SECURITE INCENDIE

- ✗ Fiche n° 4 : Identification : 12 A
Avis général : **Non satisfaisant** : Les vérifications ont fait apparaître les défauts ou anomalies mentionnées dans la « Liste récapitulative des observations issues de la vérification » auxquelles il y a lieu de remédier.

DEVERROUILLAGE DES ISSUES DE SECOURS VERROUILLEES ELECTROMAGNETIQUEMENT

- ✗ Fiche n° 5 : Identification : 17
Avis général : **Non satisfaisant** : Les vérifications ont fait apparaître les défauts ou anomalies mentionnées dans la « Liste récapitulative des observations issues de la vérification » auxquelles il y a lieu de remédier.

PORTES RESISTANTES AU FEU TELECOMMANDEES

- ✗ Fiche n° 6 : Identification : 14
Avis général : **Non satisfaisant** : Les vérifications ont fait apparaître les défauts ou anomalies mentionnées dans la « Liste récapitulative des observations issues de la vérification » auxquelles il y a lieu de remédier.

CLAPETS ET VOLETS COUPE FEU TELECOMMANDES

- ✗ Fiche n° 7 : Identification : 15
Avis général : **Non satisfaisant** : Les vérifications ont fait apparaître les défauts ou anomalies mentionnées dans la « Liste récapitulative des observations issues de la vérification » auxquelles il y a lieu de remédier.

DESENFUMAGE MECANIQUE (ERP/CDT)

- ✗ Fiche n° 8 : Identification : 19
Avis général : **Non satisfaisant** : Les vérifications ont fait apparaître les défauts ou anomalies mentionnées dans la « Liste récapitulative des observations issues de la vérification » auxquelles il y a lieu de remédier.

Liste récapitulative
des observations issues de la
vérification

Périmètre vérifié dans le rapport | 15 QAF

ÉQUIPEMENT(S) VÉRIFIÉ(S)

Fiche N° 4 : SYSTEME DE SECURITE INCENDIE

N° interne : 12 A

Avis Général

Les vérifications ont fait apparaître les défauts ou anomalies mentionnées dans la « Liste récapitulative des observations issues de la vérification » auxquelles il y a lieu de remédier.

Point vérifié	Actions à entreprendre
<div>11.2.5- Corrélation des zones avec la localisation des dispositifs</div> <div>Code Obs. : RD/230324/220533/0</div>	<div>Nous avons constaté que le détecteur de la salle BOURGOGNE ZDA 116/13 déclenche la zone de désenfumage numéro 113 alors que la salle ne dispose pas de désenfumage.</div> <div>Date de 1^{er} signalement: 09/03/2024 NOUVEAU</div>
<div>11.2.5- Corrélation des zones avec la localisation des dispositifs</div> <div>Code Obs. : RD/230324/214729/0</div>	<div>Nous avons constaté que le détecteur 113/38 situé dans l'aire de livraison déclenche la zone d'alarme et compartimentage numéro 1 bâtiment alors qu'il se trouve physiquement dans la zone d'alarme et compartimentage numéro 2 parking (le programmer dans la ZDA 123).</div> <div>Date de 1^{er} signalement: 09/03/2024 NOUVEAU</div>
<div>11.2.5- Corrélation des zones avec la localisation des dispositifs</div> <div>Code Obs. : RD/230324/214529/0</div>	<div>Nous avons constaté que la zone de détection numéro 123 situé dans l'aire de livraison déclenche la zone d'alarme et compartimentage numéro 1 bâtiment alors qu'elle se trouve physiquement dans la zone d'alarme et compartimentage numéro 2 parking.</div> <div>Date de 1^{er} signalement: 09/03/2024 NOUVEAU</div>



Liste récapitulative des observations issues de la vérification

Point vérifié

Actions à entreprendre

11.4.6- Fonctionnement
du contrôle de position
des DAS des SSI

Nous avons constaté la présence de défauts de position
de sécurité sur les zones de mise en sécurité incendie
suivantes :

- zone de désenfumage numéro 113 ;
- zone de compartimentage numéro 1 ;
- zone de compartimentage numéro 2.

Code Obs. :

RD/230324/220132/0

Date de 1^{er} signalement:

09/03/2024 **NOUVEAU**



Fiche N° 5 : DEVERROUILLAGE DES ISSUES DE SECOURS VERROUILLEES ELECTROMAGNETIQUEMENT

N° interne : 17

Avis Général

Les vérifications ont fait apparaître les déféctuosités ou anomalies mentionnées dans la « Liste récapitulative des observations issues de la vérification » auxquelles il y a lieu de remédier.

Point vérifié

Actions à entreprendre

17.4- Décondamnation
automatique ou
manuelle sur équipement
d'alarme

Nous avons constaté l'absence de déverrouillage de
l'issue de secours de la galerie technique et de l'issue de
secours de l'escalier G situé au 1er sous-sol lors de la mise
en oeuvre de la zone d'alarme en automatique et
commande UGA.

Code Obs. :

RD/180324/221045/0

Date de 1^{er} signalement:

09/03/2024 **NOUVEAU**



Fiche N° 6 : PORTES RESISTANTES AU FEU TELECOMMANDEES

N° interne : 14

Avis Général

Les vérifications ont fait apparaître les déféctuosités ou anomalies mentionnées dans la « Liste récapitulative des observations issues de la vérification » auxquelles il y a lieu de remédier.

Liste récapitulative des observations issues de la vérification

Point vérifié

Actions à entreprendre

15.3- Présence de la
plaque signalétique

Nous avons constaté l'absence de la plaque signalétique "PCF - Ne pas mettre d'obstacle à la fermeture" sur les portes coupe-feu situé au 6 ème et 7 ème étage côté escalier D.

Code Obs. :

RD/180324/215807/0

Date de 1^{er} signalement:

09/03/2024 NOUVEAU



Fiche N° 7 : CLAPETS ET VOLETS COUPE FEU TELECOMMANDES

N° interne : 15

Avis Général

Les vérifications ont fait apparaître les défauts ou anomalies mentionnées dans la « Liste récapitulative des observations issues de la vérification » auxquelles il y a lieu de remédier.

Point vérifié

Actions à entreprendre

16.1.2- Fonctionnement
des clapets

Nous avons constaté la présence d'un défaut de position de sécurité sur les clapets coupe-feu de la zone de compartimentage numéro 1 et 2 lors de nos essais.

Code Obs. :

RD/230324/215453/0

Date de 1^{er} signalement:

09/03/2024 NOUVEAU



16.2.1- Etat apparent des
volets

Nous avons constaté l'absence d'ouverture du volet coupe-feu bas (S1.001) situé dans le foyer.

Code Obs. :

RD/180324/221725/0

Date de 1^{er} signalement:

09/03/2024 NOUVEAU



16.2.1- Etat apparent des
volets

Nous constatons que la grille du volet tunnel (Moteur N°4) est manquante.

Code Obs. :

NM/110323/140714/0

Date de 1^{er} signalement:

11/03/2023



Liste récapitulative
des observations issues de la
vérification

Fiche N° 8 : DESENFUMAGE MECANIQUE (ERP/CDT)

N° interne : 19

Avis Général

Les vérifications ont fait apparaître les défauts ou anomalies mentionnées dans la « Liste récapitulative des observations issues de la vérification » auxquelles il y a lieu de remédier.

Point vérifié

Actions à entreprendre



19.3- Report de signalisation sur dispositif de commande	Nous avons constaté l'absence de défaut de position de sécurité du moteur de désenfumage VSD 5 lors de la mise en oeuvre de l'arrêt pompier.
Code Obs. : RD/230324/215233/0	Date de 1 ^{er} signalement: 09/03/2024 NOUVEAU
19.3- Report de signalisation sur dispositif de commande	Nous avons constaté un défaut de position de sécurité du moteur de désenfumage VSD 11 lors nos essais.
Code Obs. : RD/230324/215132/0	Date de 1 ^{er} signalement: 09/03/2024 NOUVEAU
5.11- Désenfumage mécanique - mesures	En l'absence de valeurs de référence, nous ne pouvons pas donner un avis sur les relevés réalisés lors de nos essais. Il conviendra de faire réaliser, par un organisme agréé, un diagnostic ou autre prestation assimilée, afin de déterminer ces valeurs de référence.
Code Obs. : MS/040822/202542/0	Date de 1 ^{er} signalement: 23/07/2022

Fiche n° 1

RENSEIGNEMENTS GENERAUX ET ADMINISTRATIFS

	Texte de référence : Code du travail, Art R4224-17 et R4227-28 à 41 et suivant conditions particulières du contrat
--	---

Lors de la vérification de l'équipement, nous avons été accompagnés par : **Monsieur DJAFER (VINCI OPTEOR)**

✓

Avis général : Satisfaisant.

Caractéristiques

Nombre de batiments :	1	Nombre de niveaux :	3 sous-sol et R+7
Nature de l'établissement :	Etablissement Code du Travail		
Origine du classement :	Registre de sécurité		
Date de construction ou de rénovation :	Non communiquée		

	15 quai Anatole France 75007.
Informations :	Immeuble code du travail. Effectif des travailleurs de 517 personnes (source registre de sécurité).

Instruments de mesure et moyens de contrôle

Moyens de contrôle

Moyens de contrôle :	Chronomètre, Clefs, Perche d'essai et son testeur de détection, Ruban léger ou feuille de papier, Talkie-walkie
----------------------	---

Fiche n° 1

RENSEIGNEMENTS GENERAUX ET ADMINISTRATIFS

Liste des points applicables

L'ensemble des points que nous avons examiné lors de notre intervention sont listés ci-après. Ces points sont jugés satisfaisants, sauf avis contraire mentionné plus haut aux paragraphes des constats ou à celui des points non vérifiés.

Le présent rapport prend en compte les seuls points applicables à vos installations. A ce titre, la numérotation des opérations de contrôle peut donc apparaître discontinue.

B Complement pour l'aspect réglementaire des vérifications en exploitation (VRE)

Fiche n° 2

ASPECT DOCUMENTAIRE



Avis général : Satisfaisant.

Registre de sécurité

Registre de sécurité

Type :	Registre de sécurité	établi par :	Groupe caisse des dépôts
Date du document :	M.A.J novembre 2017	Référence :	Classeur Bleu
Présenté :	Oui		

Carnet de maintenance/d'entretien

Carnet de maintenance/d'entretien

Type :	Rapport de maintenance du système de sécurité incendie	établi par :	La société ERIS
Date du document :	11/07/2023	Référence :	20230915141647
Présenté :	Oui		

Carnet de maintenance/d'entretien

Type :	Rapport de maintenance des portes coupe-feu	établi par :	La société VINCI OPTEOR
Date du document :	12/04/2023	Référence :	15 QUAI ANATOLE FRANCE
Présenté :	Oui		

Autres documents communiqués par l'exploitant

Type :	Mesure des débits du désenfumage mécanique	établi par :	la société VINCI OPTEOR
Date du document :	01/08/2023	Référence :	15 QUAI ANATOLE FRANCE
Présenté :	Oui		

Suivi des modifications réalisées

Modifications effectuées :	Aucune modification n'a été portée à notre connaissance.
----------------------------	--

Fiche n° 2

ASPECT DOCUMENTAIRE

Liste des points applicables

L'ensemble des points que nous avons examiné lors de notre intervention sont listés ci-après. Ces points sont jugés satisfaisants, sauf avis contraire mentionné plus haut aux paragraphes des constats ou à celui des points non vérifiés.

Le présent rapport prend en compte les seuls points applicables à vos installations. A ce titre, la numérotation des opérations de contrôle peut donc apparaître discontinue.

4 Registre de sécurité	8 Autres documents communiqués par l'exploitant
6 Carnet de maintenance/d'entretien	9 Suivi des modifications réalisées

Fiche n° 3

DOCUMENTS LIES A LA SECURITE INCENDIE



Lors de la vérification de l'équipement, nous avons été accompagnés par : **Monsieur DJAFER (VINCI OPTEOR)**

 **Avis général : Satisfaisant.**

Caractéristiques

Personne chargée de la sécurité : Monsieur LEGENDRE	Composition du service de sécurité : Employés désignés, Agents de sécurité
--	---

Fiche n° 3

DOCUMENTS LIES A LA SECURITE INCENDIE

Liste des points applicables

L'ensemble des points que nous avons examiné lors de notre intervention sont listés ci-après. Ces points sont jugés satisfaisants, sauf avis contraire mentionné plus haut aux paragraphes des constats ou à celui des points non vérifiés.

Le présent rapport prend en compte les seuls points applicables à vos installations. A ce titre, la numérotation des opérations de contrôle peut donc apparaître discontinue.

24 Documents liés à la sécurité incendie	24.1 Présence et mise à jour des consignes
	24.2 Consignation des exercices de formation du personnel
	24.3 Présence et mise à jour des plans d'intervention

Fiche n° 4

SYSTEME DE SECURITE INCENDIE



Lors de la vérification de l'équipement, nous avons été accompagnés par : **Monsieur DJAFER (VINCI OPTEOR)**

Avis général : Non satisfaisant : Les vérifications ont fait apparaître les défauts ou anomalies mentionnées dans la « Liste récapitulative des observations issues de la vérification » auxquelles il y a lieu de remédier.

Date	Observations
	11.2.5 Corrélation des zones avec la localisation des dispositifs
09/03/2024	Code OBS : RD/230324/214529/0 Nous avons constaté que la zone de détection numéro 123 situé dans l'aire de livraison déclenche la zone d'alarme et compartimentage numéro 1 bâtiment alors qu'elle se trouve physiquement dans la zone d'alarme et compartimentage numéro 2 parking.
09/03/2024	Code OBS : RD/230324/214729/0 Nous avons constaté que le détecteur 113/38 situé dans l'aire de livraison déclenche la zone d'alarme et compartimentage numéro 1 bâtiment alors qu'il se trouve physiquement dans la zone d'alarme et compartimentage numéro 2 parking (le programmer dans la ZDA 123).
09/03/2024	Code OBS : RD/230324/220533/0 Nous avons constaté que le détecteur de la salle BOURGOGNE ZDA 116/13 déclenche la zone de désenfumage numéro 113 alors que la salle ne dispose pas de désenfumage.
	11.4.6 Fonctionnement du contrôle de position des DAS des SSI
09/03/2024	Code OBS : RD/230324/220132/0 Nous avons constaté la présence de défauts de position de sécurité sur les zones de mise en sécurité incendie suivantes : <div><div>- zone de désenfumage numéro 113 ;</div><div>- zone de compartimentage numéro 1 ;</div><div>- zone de compartimentage numéro 2.</div></div>

Points non vérifiés	
	11.4.4 Essais : DAS, arrêt ou commande d'installation technique, déverrouillage issues de secours
09/03/2024	Code OBS : RD/230324/215724/0 Lors de nos essais nous n'avons pas pu valider la coupure sonorisation des salles situées au sous-sol en l'absence de personne en charge des baies sonorisation.

Caractéristiques

Fiche n° 4

SYSTEME DE SECURITE INCENDIE

I - généralités

Date de la dernière intervention de maintenance :	11/07/2023	par :	La société ERIS
Modification de l'installation déclarée par le chef d'établissement :	Aucune modification n'a été portée à notre connaissance		

Système de sécurité incendie

Catégorie du SSI :	A		
Référence(s) du SDI :	CASSIOPE FORTE S		
Détection :	Partielle	de type :	Fumée, Chaleur
Référence du Centralisateur de Mise en Sécurité Incendie (CMSI) :	ANTARES 4	Dispositifs présents :	Report d'exploitation, Unité de Gestion Centralisée des Issues de Secours (UGCIS)
Principe de scénario :	Voir tableau des essais		
Emplacement de l'équipement central :	Poste de sécurité	Equipement d'Alarme(EA) :	1
Référence :	DEF ANTARES 4	temporisation du ou des équipements d'alarme (en secondes) :	300
Mise en oeuvre :	par Détecteur Incendie (DAI) , par Déclencheurs Manuels (DM), Par commande manuelle depuis l'UGA (sans temporisation)	Diffusion de l'alarme générale par :	Diffuseur sonore non autonome, Report de synthèse, Message d'évacuation préenregistré, Dispositif d'alarme visuel

II - tableau des essais

Repérage des zones

Zone de détection (ZD), point testé	Zone de désenfumage (ZF)	Zone de compartimentage (ZC)	Zone d'alarme (ZA)	Arrêts techniques
ZDA 211/20 PALIER ASC -2		ZC 1 BATIMENT	ZA 1 BATIMENT	Déverrouillage des issues de secours, arrêt sonorisation, remise en lumière
ZDA 212/37 LOCAL -2		ZC 1 BATIMENT	ZA 1 BATIMENT	Déverrouillage des issues de secours, arrêt sonorisation, remise en lumière
ZDA 216/14 PAKING P34 -2		ZC 2 PARKING	ZA 2 PARKING	Déverrouillage des issues de secours
ZDM 124/59 AIR DE LIVRAISON -1			ZA 2 PARKING	Déverrouillage des issues de secours
ZDM 10/62 CIRCULATION R+1			ZA 1 BATIMENT	Déverrouillage des issues de secours, arrêt sonorisation, remise en lumière
ZDM 20/18 CIRCULATION R+2			ZA 1 BATIMENT	Déverrouillage des issues de secours, arrêt sonorisation, remise en lumière
ZDM 30/82 CIRCULATION R+3			ZA 1 BATIMENT	Déverrouillage des issues de secours, arrêt sonorisation, remise en lumière
ZDM 40/29 CIRCULATION R+4			ZA 1 BATIMENT	Déverrouillage des issues de secours, arrêt

Fiche n° 4

SYSTEME DE SECURITE INCENDIE

Repérage des zones

Zone de détection (ZD), point testé	Zone de désenfumage (ZF)	Zone de compartimentage (ZC)	Zone d'alarme (ZA)	Arrêts techniques
				sonorisation, remise en lumière
ZDM 50/98 CIRCULATION R+5			ZA 1 BATIMENT	Déverrouillage des issues de secours, arrêt sonorisation, remise en lumière
ZDM 60/57 CIRCULATION R+6			ZA 1 BATIMENT	Déverrouillage des issues de secours, arrêt sonorisation, remise en lumière
ZDM 70/36 CIRCULATION R+7			ZA 1 BATIMENT	Déverrouillage des issues de secours, arrêt sonorisation, remise en lumière
ZDM 100/15 I.S RDC			ZA 1 BATIMENT	Déverrouillage des issues de secours, arrêt sonorisation, remise en lumière
ZDM 310/52 CIRCULATION -3			ZA 1 BATIMENT	Déverrouillage des issues de secours, arrêt sonorisation, remise en lumière
ZDM 315/58 CIRCULATION PK -3			ZA 2 PARKING	Déverrouillage des issues de secours
ZDM 110/75 CIRCULATION -1			ZA 1 BATIMENT	Déverrouillage des issues de secours, arrêt sonorisation, remise en lumière
ZDM 215/33 CIRCULATION PK -2			ZA 2 PARKING	Déverrouillage des issues de secours
ZDA 11/59 CIRCULATION R+1		ZC 1 BATIMENT	ZA 1 BATIMENT	Déverrouillage des issues de secours, arrêt sonorisation, remise en lumière
ZDA 12/24 LOCAL R+1		ZC 1 BATIMENT	ZA 1 BATIMENT	Déverrouillage des issues de secours, arrêt sonorisation, remise en lumière
ZDA 13/60 PALIER ASC/EAS R+1	ZF 13 EAS LILLE R+1	ZC 1 BATIMENT	ZA 1 BATIMENT	Déverrouillage des issues de secours, arrêt sonorisation, remise en lumière
ZDA 14/40 PALIER ASC/EAS R+1	ZF 14 EAS QUAI R+1	ZC 1 BATIMENT	ZA 1 BATIMENT	Déverrouillage des issues de secours, arrêt sonorisation, remise en lumière
ZDA 21/21 CIRCULATION R+2		ZC 1 BATIMENT	ZA 1 BATIMENT	Déverrouillage des issues de secours, arrêt sonorisation, remise en lumière
ZDA 22/23 LOCAL R+2		ZC 1 BATIMENT	ZA 1 BATIMENT	Déverrouillage des issues de secours, arrêt sonorisation, remise en lumière
ZDA 23/06 PALIER ASC/EAS R+2	ZF 23 EAS LILLE R+2	ZC 1 BATIMENT	ZA 1 BATIMENT	Déverrouillage des issues de secours, arrêt sonorisation, remise en lumière
ZDA 24/19 PALIER ASC/EAS R+2	ZF 24 EAS QUAI R+2	ZC 1 BATIMENT	ZA 1 BATIMENT	Déverrouillage des issues de secours, arrêt

Fiche n° 4

SYSTEME DE SECURITE INCENDIE

Repérage des zones

Zone de détection (ZD), point testé	Zone de désenfumage (ZF)	Zone de compartimentage (ZC)	Zone d'alarme (ZA)	Arrêts techniques
				sonorisation, remise en lumière
ZDA 31/73 CIRCULATION R+3		ZC 1 BATIMENT	ZA 1 BATIMENT	Déverrouillage des issues de secours, arrêt sonorisation, remise en lumière
ZDA 32/76 LOCAL R+3		ZC 1 BATIMENT	ZA 1 BATIMENT	Déverrouillage des issues de secours, arrêt sonorisation, remise en lumière
ZDA 33/75 PALIER ASC/EAS R+3	ZF 33 EAS LILLE R+3	ZC 1 BATIMENT	ZA 1 BATIMENT	Déverrouillage des issues de secours, arrêt sonorisation, remise en lumière
ZDA 34/57 PALIER ASC/EAS R+3	ZF 34 EAS QUAI R+3	ZC 1 BATIMENT	ZA 1 BATIMENT	Déverrouillage des issues de secours, arrêt sonorisation, remise en lumière
ZDA 41/23 CIRCULATION R+4		ZC 1 BATIMENT	ZA 1 BATIMENT	Déverrouillage des issues de secours, arrêt sonorisation, remise en lumière
ZDA 42/42 LOCAL R+4		ZC 1 BATIMENT	ZA 1 BATIMENT	Déverrouillage des issues de secours, arrêt sonorisation, remise en lumière
ZDA 43/08 PALIER ASC/EAS R+4	ZF 43 EAS LILLE R+4	ZC 1 BATIMENT	ZA 1 BATIMENT	Déverrouillage des issues de secours, arrêt sonorisation, remise en lumière
ZDA 44/28 PALIER ASC/EAS R+4	ZF 44 EAS QUAI R+4	ZC 1 BATIMENT	ZA 1 BATIMENT	Déverrouillage des issues de secours, arrêt sonorisation, remise en lumière
ZDA 51/95 CIRCULATION R+5		ZC 1 BATIMENT	ZA 1 BATIMENT	Déverrouillage des issues de secours, arrêt sonorisation, remise en lumière
ZDA 52/97 LOCAL R+5		ZC 1 BATIMENT	ZA 1 BATIMENT	Déverrouillage des issues de secours, arrêt sonorisation, remise en lumière
ZDA 53/96 PALIER ASC/EAS R+5	ZF 53 EAS LILLE R+5	ZC 1 BATIMENT	ZA 1 BATIMENT	Déverrouillage des issues de secours, arrêt sonorisation, remise en lumière
ZDA 54/80 PALIER ASC/EAS R+5	ZF 54 EAS QUAI R+5	ZC 1 BATIMENT	ZA 1 BATIMENT	Déverrouillage des issues de secours, arrêt sonorisation, remise en lumière
ZDA 61/51 CIRCULATION R+6		ZC 1 BATIMENT	ZA 1 BATIMENT	Déverrouillage des issues de secours, arrêt sonorisation, remise en lumière
ZDA 62/67 LOCAL R+6		ZC 1 BATIMENT	ZA 1 BATIMENT	Déverrouillage des issues de secours, arrêt sonorisation, remise en lumière
ZDA 63/40 PALIER ASC/EAS R+6	ZF 63 EAS LILLE R+6	ZC 1 BATIMENT	ZA 1 BATIMENT	Déverrouillage des issues de secours, arrêt

Fiche n° 4

SYSTEME DE SECURITE INCENDIE

Repérage des zones

Zone de détection (ZD), point testé	Zone de désenfumage (ZF)	Zone de compartimentage (ZC)	Zone d'alarme (ZA)	Arrêts techniques
				sonorisation, remise en lumière
ZDA 64/56 PALIER ASC/EAS R+6	ZF 64 EAS QUAI R+6	ZC 1 BATIMENT	ZA 1 BATIMENT	Déverrouillage des issues de secours, arrêt sonorisation, remise en lumière
ZDA 71/33 CIRCULATION R+7		ZC 1 BATIMENT	ZA 1 BATIMENT	Déverrouillage des issues de secours, arrêt sonorisation, remise en lumière
ZDA 72/35 LOCAL R+7		ZC 1 BATIMENT	ZA 1 BATIMENT	Déverrouillage des issues de secours, arrêt sonorisation, remise en lumière
ZDA 73/34 PALIER ASC/EAS R+7	ZF 73 EAS LILLE R+7	ZC 1 BATIMENT	ZA 1 BATIMENT	Déverrouillage des issues de secours, arrêt sonorisation, remise en lumière
ZDA 74/17 PALIER ASC/EAS R+7	ZF 74 EAS QUAI R+7	ZC 1 BATIMENT	ZA 1 BATIMENT	Déverrouillage des issues de secours, arrêt sonorisation, remise en lumière
ZDA 101/27 CIRCULATION RDC		ZC 1 BATIMENT	ZA 1 BATIMENT	Déverrouillage des issues de secours, arrêt sonorisation, remise en lumière
ZDA 102/01 LOCAL RDC		ZC 1 BATIMENT	ZA 1 BATIMENT	Déverrouillage des issues de secours, arrêt sonorisation, remise en lumière
ZDA 103/44 CIRCULATION RDC	ZF 103 CIRCU LILLE RDC	ZC 1 BATIMENT	ZA 1 BATIMENT	Déverrouillage des issues de secours, arrêt sonorisation, remise en lumière, arrêt CTA
ZDA 104/14 HALL QUAI RDC	ZF 104 HALL QUAI RDC	ZC 1 BATIMENT	ZA 1 BATIMENT	Déverrouillage des issues de secours, arrêt sonorisation, remise en lumière, arrêt CTA
ZDM 210/47 CIRCULATION -2		ZC 1 BATIMENT	ZA 1 BATIMENT	Déverrouillage des issues de secours, arrêt sonorisation, remise en lumière
ZDA 311/51 CIRCULATION -3		ZC 1 BATIMENT	ZA 1 BATIMENT	Déverrouillage des issues de secours, arrêt sonorisation, remise en lumière
ZDA 312/48 LOCAUX -3		ZC 1 BATIMENT	ZA 1 BATIMENT	Déverrouillage des issues de secours, arrêt sonorisation, remise en lumière
ZDA 111/66 CIRCULATION -1		ZC 1 BATIMENT	ZA 1 BATIMENT	Déverrouillage des issues de secours, arrêt sonorisation, remise en lumière
ZDA 112/63 LOCAUX -1		ZC 1 BATIMENT	ZA 1 BATIMENT	Déverrouillage des issues de secours, arrêt sonorisation, remise en lumière
ZDA 113/31 PALIER ASC -1	ZF 113 PALIER REFUGE -1	ZC 1 BATIMENT	ZA 1 BATIMENT	Déverrouillage des issues de secours, arrêt

Fiche n° 4

SYSTEME DE SECURITE INCENDIE

Repérage des zones

Zone de détection (ZD), point testé	Zone de désenfumage (ZF)	Zone de compartimentage (ZC)	Zone d'alarme (ZA)	Arrêts techniques
				sonorisation, remise en lumière, arrêt CTA
ZDA 114/40 FOYER -1	ZF 114 FOYER/SALLES	ZC 1 BATIMENT	ZA 1 BATIMENT	Déverrouillage des issues de secours, arrêt sonorisation, remise en lumière, arrêt CTA
ZDA 115/47 SALLE GRENELLE -1	ZF 114 FOYER/SALLES	ZC 1 BATIMENT	ZA 1 BATIMENT	Déverrouillage des issues de secours, arrêt sonorisation, remise en lumière, arrêt CTA
ZDA 116/13 SALLE BOURGOGNE -1	ZF 114 FOYER/SALLES	ZC 1 BATIMENT	ZA 1 BATIMENT	Déverrouillage des issues de secours, arrêt sonorisation, remise en lumière, arrêt CTA
ZDA 117/02 SALLE SOLFERINO -1	ZF 117 SALLE SOLFERINO	ZC 1 BATIMENT	ZA 1 BATIMENT	Déverrouillage des issues de secours, arrêt sonorisation, remise en lumière, arrêt CTA
ZDA 118/74 PALIER ASC -1		ZC 1 BATIMENT	ZA 1 BATIMENT	Déverrouillage des issues de secours, arrêt sonorisation, remise en lumière
ZDA 119/67 LOCAL -1		ZC 1 BATIMENT	ZA 1 BATIMENT	Déverrouillage des issues de secours, arrêt sonorisation, remise en lumière
ZDA 120/29 CIRCULATION -1		ZC 1 BATIMENT	ZA 1 BATIMENT	Déverrouillage des issues de secours, arrêt sonorisation, remise en lumière
ZDA 123/62 AIR DE LIVRAISON -1		ZC 1 BATIMENT	ZA 1 BATIMENT	Déverrouillage des issues de secours, arrêt sonorisation, remise en lumière
ZDA 121/24 LOCAL REGIE -1		ZC 1 BATIMENT	ZA 1 BATIMENT	Déverrouillage des issues de secours, arrêt sonorisation, remise en lumière
ZDA 217/27 PARKING P37 -2		ZC 2 PARKING	ZA 2 PARKING	Déverrouillage des issues de secours
ZDA 218/98 PARKING RAMPE -2		ZC 2 PARKING	ZA 2 PARKING	Déverrouillage des issues de secours
ZDA 316/93 PARKING P26 -3		ZC 2 PARKING	ZA 2 PARKING	Déverrouillage des issues de secours
ZDA 317/64 PARKING P45 -3		ZC 2 PARKING	ZA 2 PARKING	Déverrouillage des issues de secours
ZDA 318/88 LOCAL GE -3		ZC 2 PARKING	ZA 2 PARKING	Déverrouillage des issues de secours

Fiche n° 4

SYSTEME DE SECURITE INCENDIE

Liste des points applicables

L'ensemble des points que nous avons examiné lors de notre intervention sont listés ci-après. Ces points sont jugés satisfaisants, sauf avis contraire mentionné plus haut aux paragraphes des constats ou à celui des points non vérifiés.

Le présent rapport prend en compte les seuls points applicables à vos installations. A ce titre, la numérotation des opérations de contrôle peut donc apparaître discontinue.

11 Système de sécurité incendie	11.2 Tableau de signalisation 11.2.1 Accessibilité et état du tableau 11.2.2 Fonctionnement des sources 11.2.3 Asservissement des signalisations (sonores / lumineuses) aux DM et/ou DAI 11.2.4 Identification des zones exploitables sur le tableau de signalisation 11.2.5 Corrélation des zones avec la localisation des dispositifs 11.3 Détecteurs Automatiques d'Incendie 11.3.1 Dégagement et entretien des détecteurs 11.3.2 Essais de fonctionnement avec report des signalisations et indicateurs d'action 11.4 Etat, accessibilité et signalisation des dispositifs de commande 11.4.1 Etat et accessibilité 11.4.2 Identification exploitable des fonction des SSI 11.4.3 Fonctionnement de la signalisation sonore des SSI 11.4.4 Essais : DAS, arrêt ou commande d'installation technique, déverrouillage issues de secours 11.4.5 Neutralisation de la commande automatique des dispositifs de désenfumage 11.4.6 Fonctionnement du contrôle de position des DAS des SSI 11.5 Ugcis 11.5.1 Etat et accessibilité du CMSI de l'UGCIS 11.5.2 Implantation (telle que la vision des issues soit possible) 11.5.3 Fonctionnement de la signalisation d'alimentation des sources 11.5.4 Essai de déverrouillage à l'alarme restreinte sans temporisation (si DAI) 11.5.5 Essai de déverrouillage à l'alarme générale (si pas de DAI) 11.5.6 Essai de déverrouillage depuis la commande manuelle de l'UGCIS et de l'UGA 11.5.7 Essai de déverrouillage depuis une commande locale 11.5.8 Signalisation et temporisation de l'UGCIS
	12 Équipement d'alarme 12.1 Fonctionnement du système 12.3 Fonctionnement de la signalisation d'alimentation des sources 12.4 Etat des Diffuseurs sonores et lumineux, Report et SSS 12.5 Accessibilité des déclencheurs manuels 12.6 Audibilité du signal sonore en tout point de la zone d'alarme 12.7 Fonctionnement du signal sonore (pendant 5 min au minimum) 12.8 Fonctionnement de l'alerte interne

Information complémentaire à l'attention du client

11 - Système de sécurité incendie > 11.4 - Etat, accessibilité et signalisation des dispositifs de commande > 11.4.5 - Neutralisation de la commande automatique des dispositifs de désenfumage


Vérification de l'inhibition entre les zones de désenfumage 63 et 73 (ZDA 63/40 + ZDA 73/34) ainsi que les zones 64 et 74 (ZDA 64/56 + 74/17).

Fiche n° 5

DEVERROUILLAGE DES ISSUES DE SECOURS VERROUILLEES
ELECTROMAGNETIQUEMENT



Lors de la vérification de l'équipement, nous avons été accompagnés par : **Monsieur DJAFER (VINCI OPTEOR)**

 **Avis général : Non satisfaisant** : Les vérifications ont fait apparaître les défauts ou anomalies mentionnées dans la « Liste récapitulative des observations issues de la vérification » auxquelles il y a lieu de remédier.

Date	Observations
09/03/2024	17.4 Décondamnation automatique ou manuelle sur équipement d'alarme Code OBS : RD/180324/221045/0 Nous avons constaté l'absence de déverrouillage de l'issue de secours de la galerie technique et de l'issue de secours de l'escalier G situé au 1er sous-sol lors de la mise en oeuvre de la zone d'alarme en automatique et commande UGA.

Caractéristiques

Date de la dernière intervention de maintenance :	11/07/2023	par :	La société ERIS
Modification de l'installation déclarée par le chef d'établissement :	Aucune modification n'a été portée à notre connaissance		

Emplacement	Sans UGCIS - Nombre	Avec UGCIS - Nombre
Toutes les issues de secours donnant sur l'extérieur	Non communiquée	5

Fiche n° 5

DEVERROUILLAGE DES ISSUES DE SECOURS VERROUILLEES
ELECTROMAGNETIQUEMENT

Liste des points applicables

L'ensemble des points que nous avons examiné lors de notre intervention sont listés ci-après. Ces points sont jugés satisfaisants, sauf avis contraire mentionné plus haut aux paragraphes des constats ou à celui des points non vérifiés.

Le présent rapport prend en compte les seuls points applicables à vos installations. A ce titre, la numérotation des opérations de contrôle peut donc apparaître discontinue.

17 Deverrouillage des issues de secours verrouillees electromecaniquement	17.1 Dégagement des accès intérieurs 17.2 Ouverture sur l'extérieur des portes verrouillées possible 17.3 Etat de la commande locale 17.4 Décondamnation automatique ou manuelle sur équipement d'alarme
---	---

Fiche n° 6

PORTES RESISTANTES AU FEU TELECOMMANDEES



Lors de la vérification de l'équipement, nous avons été accompagnés par : **Monsieur DJAFER (VINCI OPTEOR)**

Avis général : Non satisfaisant : Les vérifications ont fait apparaître les défauts ou anomalies mentionnées dans la « Liste récapitulative des observations issues de la vérification » auxquelles il y a lieu de remédier.

Date	Observations
09/03/2024	15.3 Présence de la plaque signalétique Code OBS : RD/180324/215807/0 Nous avons constaté l'absence de la plaque signalétique "PCF - Ne pas mettre d'obstacle à la fermeture" sur les portes coupe-feu situé au 6 ème et 7 ème étage côté escalier D.

Caractéristiques

Généralités	
Date de la dernière intervention de maintenance : 12/04/2023	par : La société VINCI OPTEOR
Modification de l'installation déclarée par le chef d'établissement : Aucune modification n'a été portée à notre connaissance	Date de mise en exploitation : Non communiquée

Portes DAS			
Type de commande de porte	Nombre de portes battantes	Nombre de portes coulissantes	Nombre de portes à dévêtissement vertical
Télécommandée	35	1	0

Fiche n° 6

PORTES RESISTANTES AU FEU TELECOMMANDEES

Liste des points applicables

L'ensemble des points que nous avons examiné lors de notre intervention sont listés ci-après. Ces points sont jugés satisfaisants, sauf avis contraire mentionné plus haut aux paragraphes des constats ou à celui des points non vérifiés.

Le présent rapport prend en compte les seuls points applicables à vos installations. A ce titre, la numérotation des opérations de contrôle peut donc apparaître discontinue.

15 Portes résistantes au feu telecommandees	15.1 Etat des portes maintenues en position ouverte
	15.2 Fermeture des portes (en automatique et en manuel)
	15.3 Présence de la plaque signalétique
	15.4 Dispositif de réarmement

Fiche n° 7

CLAPETS ET VOLETS COUPE FEU TELECOMMANDES



Lors de la vérification de l'équipement, nous avons été accompagnés par : **Monsieur DJAFER (VINCI OPTEOR)**

✖ Avis général : Non satisfaisant : Les vérifications ont fait apparaître les défauts ou anomalies mentionnées dans la « Liste récapitulative des observations issues de la vérification » auxquelles il y a lieu de remédier.

Date	Observations
	16.1.2 Fonctionnement des clapets
09/03/2024	Code OBS : RD/230324/215453/0 Nous avons constaté la présence d'un défaut de position de sécurité sur les clapets coupe-feu de la zone de compartimentage numéro 1 et 2 lors de nos essais.
	16.2.1 Etat apparent des volets
11/03/2023	Code OBS : NM/110323/140714/0 Nous constatons que la grille du volet tunnel (Moteur N°4) est manquante.
09/03/2024	Code OBS : RD/180324/221725/0 Nous avons constaté l'absence d'ouverture du volet coupe-feu bas (S1.001) situé dans le foyer.

Caractéristiques

Généralités

Volets coupe feu

Date de la dernière intervention de maintenance : 11/07/2023	par : La société ERIS
Modification de l'installation déclarée par le chef d'établissement : Aucune modification n'a été portée à notre connaissance	

Clapets coupe feu

Date de la dernière intervention de maintenance : 11/07/2023	par : La société ERIS
Modification de l'installation déclarée par le chef d'établissement : Aucune modification n'a été portée à notre connaissance	

Description

Volets Coupe Feu (VCF)

Emplacement	Nombre
Conduits collectifs	NC
Conduits unitaires	NC

Fiche n° 7

CLAPETS ET VOLETS COUPE FEU TELECOMMANDES

Clapets Coupe Feu (CCF)	
Emplacement	Nombre
15 Quai	NC

Fiche n° 7

CLAPETS ET VOLETS COUPE FEU TELECOMMANDES

Liste des points applicables

L'ensemble des points que nous avons examiné lors de notre intervention sont listés ci-après. Ces points sont jugés satisfaisants, sauf avis contraire mentionné plus haut aux paragraphes des constats ou à celui des points non vérifiés.

Le présent rapport prend en compte les seuls points applicables à vos installations. A ce titre, la numérotation des opérations de contrôle peut donc apparaître discontinue.


16 Clapets et volets coupe feu telecommandes	16.1 Clapets coupe-feu télécommandés
	16.1.1 Accessibilité et état apparent des clapets
	16.1.2 Fonctionnement des clapets
	16.2 Volets coupe-feu télécommandés
	16.2.1 Etat apparent des volets
	16.2.2 Fonctionnement des volets

Fiche n° 8

DESENFUMAGE MECANIQUE (ERP/CDT)



Lors de la vérification de l'équipement, nous avons été accompagnés par : **Monsieur DJAFER (VINCI OPTEOR)**

 **Avis général : Non satisfaisant** : Les vérifications ont fait apparaître les défauts ou anomalies mentionnées dans la « Liste récapitulative des observations issues de la vérification » auxquelles il y a lieu de remédier.

Date	Observations
09/03/2024	19.2 Essais d'ouverture des volets et de démarrage/arrêt des ventilateurs * Code OBS : RD/180324/220716/0 Nous avons constaté que le moteur d'extraction numéro VED 8 souffle de l'air, il convient de remédier à cette anomalie le plus vite possible afin de rendre le désenfumage du foyer efficace.
09/03/2024	19.3 Report de signalisation sur dispositif de commande Code OBS : RD/230324/215132/0 Nous avons constaté un défaut de position de sécurité du moteur de désenfumage VSD 11 lors nos essais.
09/03/2024	Code OBS : RD/230324/215233/0 Nous avons constaté l'absence de défaut de position de sécurité du moteur de désenfumage VSD 5 lors de la mise en oeuvre de l'arrêt pompier.
23/07/2022	5.11 Désenfumage mécanique - mesures Code OBS : MS/040822/202542/0 En l'absence de valeurs de référence, nous ne pouvons pas donner un avis sur les relevés réalisés lors de nos essais. Il conviendra de faire réaliser, par un organisme agréé, un diagnostic ou autre prestation assimilée, afin de déterminer ces valeurs de référence.

*** N'ayant pas pu vérifier ce(s) point(s) lors de l'intervention, les actions à entreprendre liées à ce(s) point(s) datant de la dernière inspection réalisée sont reconduites.**

Points non vérifiés	
09/03/2024	19.2 Essais d'ouverture des volets et de démarrage/arrêt des ventilateurs Code OBS : RD/230324/224614/0 Aucun essai n'a été effectué en l'absence de la clé d'ouverture du coffret de désenfumage des moteurs du parking.

Caractéristiques

Fiche n° 8

DESENFUMAGE MECANIQUE (ERP/CDT)

Date de la dernière intervention de maintenance :	11/07/2023	par :	La société ERIS
Modification de l'installation déclarée par le chef d'établissement :	Aucune modification n'a été portée à notre connaissance		

Désenfumage des volumes

Circulations horizontales :	Soufflage, Extraction	
Locaux :	Amenée d'air naturelle, Soufflage, Extraction	
Référentiel de calcul :	IT 246 avant mars 2004	
Application du coefficient de 0,8 sur les mesures de vitesse pour les bouches de soufflage (traçabilité ou travaux après mars 2018) :	Non	

Historique des mesures de désenfumage

Nom du bâtiment :	QAF
-------------------	-----

Essais

Identification des ZF	Identification du dispositif de commande actionné	Identification des DAS vérifiés
ZF 13 PALIER ASC/EAS LILLE R+1	ZDA 13/60 PALIER ASC/EAS R+1 + UCMC	Coffret de relayage + volet coupe-feu
ZF 14 PALIER ASC/EAS QUAI R+1	ZDA 14/40 PALIER ASC/EAS R+1 + UCMC	Coffret de relayage + volet coupe-feu
ZF 23 PALIER ASC/EAS LILLE R+2	ZDA 23/06 PALIER ASC/EAS R+2 + UCMC	Coffret de relayage + volet coupe-feu
ZF 24 PALIER ASC/EAS QUAI R+2	ZDA 24/19 PALIER ASC/EAS R+2 + UCMC	Coffret de relayage + volet coupe-feu
ZF 33 PALIER ASC/EAS LILLE R+3	ZDA 33/75 PALIER ASC/EAS R+3 + UCMC	Coffret de relayage + volet coupe-feu
ZF 34 PALIER ASC/EAS QUAI R+3	ZDA 34/57 PALIER ASC/EAS R+3 + UCMC	Coffret de relayage + volet coupe-feu
ZF 43 PALIER ASC/EAS LILLE R+4	ZDA 43/08 PALIER ASC/EAS R+4 + UCMC	Coffret de relayage + volet coupe-feu
ZF 44 PALIER ASC/EAS QUAI R+4	ZDA 44/28 PALIER ASC/EAS R+4 + UCMC	Coffret de relayage + volet coupe-feu
ZF 53 PALIER ASC/EAS LILLE R+5	ZDA 53/96 PALIER ASC/EAS R+5 + UCMC	Coffret de relayage + volet coupe-feu
ZF 54 PALIER ASC/EAS QUAI R+5	ZDA 54/80 PALIER ASC/EAS R+5 + UCMC	Coffret de relayage + volet coupe-feu
ZF 63 PALIER ASC/EAS LILLE R+6	ZDA 63/40 PALIER ASC/EAS R+6 + UCMC	Coffret de relayage + volet coupe-feu
ZF 64 PALIER ASC/EAS QUAI R+6	ZDA 64/56 PALIER ASC/EAS R+6 + UCMC	Coffret de relayage + volet coupe-feu
ZF 73 PALIER ASC/EAS LILLE R+7	ZDA 73/34 PALIER ASC/EAS R+7 + UCMC	Coffret de relayage + volet coupe-feu
ZF 74 PALIER ASC/EAS QUAI R+7	ZDA 74/17 PALIER ASC/EAS R+7 + UCMC	Coffret de relayage + volet coupe-feu
ZF 103 CIRCULATION LILLE RDC	ZDA 103/44 CIRCULATION RDC + UCMC	Coffret de relayage
ZF 104 HALL QUAI RDC	ZDA 104/14 HALL QUAI RDC + UCMC	Coffret de relayage
ZF 113 PALIER ASC/EAS -1	ZDA 113/31 PALIER ASC -1 + UCMC	Coffret de relayage + volet coupe-feu
ZF 114 FOYER/SALLE BOURGOGNE + GRENELLE -1	ZDA 114/40 FOYER -1 + UCMC	Coffrets de relayage + volets coupe-feu
ZF 117 SALLE SOLFERINO -1	ZDA 117/02 SALLE SOLFERINO -1 + UCMC	Coffrets de relayage + volets coupe-feu

Fiche n° 8

DESENFUMAGE MECANIQUE (ERP/CDT)

Liste des points applicables

L'ensemble des points que nous avons examiné lors de notre intervention sont listés ci-après. Ces points sont jugés satisfaisants, sauf avis contraire mentionné plus haut aux paragraphes des constats ou à celui des points non vérifiés.

Le présent rapport prend en compte les seuls points applicables à vos installations. A ce titre, la numérotation des opérations de contrôle peut donc apparaître discontinue.

19 Désenfumage mécanique	19.1 Identification et état des dispositifs de commande
	19.2 Essais d'ouverture des volets et de démarrage/arrêt des ventilateurs
	19.3 Report de signalisation sur dispositif de commande
	19.4 Essais des fonctions liées au désenfumage (compartimentage et ventilation de confort)
	5 Essais
	5.11 Désenfumage mécanique - mesures